





L'ENTRÉE AU
PRÉSCOLAIRE
2019-2020



ÉCOLE DU TRIVENT
TRIVENT@CSDPS.QC.CA
418-821-8044



INFORMATIONS GÉNÉRALES



LA SANTÉ DE VOS ENFANTS

- Pour la pédiculose, il est nécessaire de faire les vérifications, d'aviser le secrétariat et d'être vigilant.
- Pour les maladies infectieuses comme la varicelle, la rougeole, le streptocoque et la 5e maladie, vous devez prévenir le secrétariat.
- Si votre enfant est malade à l'école, la secrétaire communiquera avec vous.
- Si votre enfant fait de la température, vous devez le garder à la maison.
- Pour la gastro, vous devez garder votre enfant pour un minimum de 24 h après les derniers symptômes.

AVEZ-VOUS FAIT VÉRIFIER?

LA VUE

L'examen de la vue est gratuit. Un problème de vision peut avoir un impact majeur sur la réussite scolaire de votre enfant.

L'OUÏE

Vous pensez que votre enfant entend moins bien? Il serait nécessaire de faire vérifier son audition.

MATÉRIEL SCOLAIRE

LA LISTE

À la fin juin, vous recevrez, par courriel la liste des fournitures scolaires nécessaires pour débiter l'année. Cette liste est également disponible sur le site de l'école.

L'IDENTIFICATION

Identifiez bien tout le matériel scolaire de votre enfant ainsi que ses vêtements. Nous sommes très nombreux dans l'école.

L'ACCUEIL DU MATIN

L'HORAIRE D'ARRIVÉE DU MATIN

6 h 45: ouverture du service de garde;
6 h 45 à 7 h 49: débarcadère en face de l'école avec brigadière lors des journées d'école;
7 h 30: habillage et sortie sur la cour;
7 h 49: les éducatrices vont reconduire les enfants dans leur classe.

L'ARRIVÉE DES AUTOBUS

Les enfants qui arrivent en autobus entrent directement dans l'école au fur et à mesure de leur arrivée.

LES JOURNÉES PÉDAGOGIQUES

Il n'y a pas d'autobus lors des journées pédagogiques. Pour reconduire votre enfant au service de garde lors des journées pédagogiques vous devez utiliser le stationnement situé en face de l'église. Entrez avec votre enfant et présentez-vous à l'accueil pour assurer l'inscription de votre enfant.

PORTE D'ENTRÉE: #14 en face de l'école;

TRAITEUR ET ALLERGIES


Il y a un service de traiteur à l'école du Trivent, mais vous devez vous inscrire à la garderie Académie Uni- Sport.

ATTENTION AUX ALLERGIES

Certains aliments sont interdits à l'École du Trivent comme ceux contenant des noix et des arachides,

Il est important d'être vigilant.

LE SERVICE DE GARDE



LE SERVICE DE GARDE



PÉRIODE DU DÎNER

FIN DES CLASSES DU MIDI

10 h 56 Les éducatrices vont chercher les enfants sur la cour.

La période d'attente du midi pour les enfants en attente de l'autobus du midi est gratuite.

NÉANMOINS, L'INSCRIPTION AU SERVICE DE GARDE EST OBLIGATOIRE POUR CETTE PÉRIODE.

11 h 00 à 11 h 15: Jeux extérieurs;

11 h 15 : Rassemblement et prise du rang;

Enfants qui prennent l'autobus du midi se rendent en rang à l'embarcadère;

11 h 20 à 12 h 20: Dîner et ateliers;

12 h 25 à 12 h 45: Jeux extérieurs;

12 h 46: Arrivée des autobus et entrée des enfants.

PÉRIODE DU SOIR

FIN DES CLASSES L'APRÈS-MIDI

14 h 31: Fin du préscolaire


14 h 33: Les éducatrices sortent chercher les enfants sur la cour;

Il y a un échange avec les enseignant(es) sur la journée des enfants et prises de présences;

14 h 33 : Les enseignantes vont reconduire les enfants qui prennent l'autobus;

14 h 35 à 15 h 15: Jeux extérieurs;

15 h 15: collation santé (fruits, légumes, fromage) et activités organisées.



INFORMATIONS GÉNÉRALES

STATIONNEMENT

En tout temps, vous devez vous stationner en face de l'église.

PORTE D'ENTRÉE

Vous devez entrer par la porte #14 en face de l'école.

SÉCURITÉ

Afin d'assurer la sécurité des élèves, vous devez vous présenter à l'accueil pour qu'on appelle votre enfant. Vous ne pouvez pas circuler dans l'école.

Si toutefois vous devez discuter avec une éducatrice, vous devez demander un laissez-passer.

Les personnes autorisées à venir chercher votre enfant doivent être inscrites à son dossier. Si ce n'est pas vous, le parent, qui vient le récupérer, vous devez appeler dans la journée pour en informer le service de garde. Si la personne n'est pas au dossier, nous devons lui demander une pièce d'identité.



ATTENTION AUX FRÉQUENTATIONS IRRÉGULIÈRES ET AUX CHANGEMENTS dans l'horaire habituel, cela peut occasionner des erreurs.

Vous ne pouvez pas APPELER AU SECRÉTARIAT POUR FAIRE PRENDRE L'AUTOBUS À VOTRE ENFANT. Assurez-vous d'aviser de tout changement avant la journée.



ÉTAT DE COMPTE

- Facturation au mois (4 semaines);
- États de compte envoyés par courriel;
- Paiements électroniques, chèques ou argent;
- Ne jamais envoyer d'argent comptant par votre enfant;
- La date limite du paiement est le 20 du mois;
- Après un retard de paiement, il y a un 1er et 2e avis puis c'est une suspension;
- Ne pas hésiter à demander un délai, au besoin.

LE SERVICE DE GARDE



AUTRES INFORMATIONS



ABSENCES

POUR L'ÉCOLE ET LE SERVICE DE GARDE

En cas d'absence, il est important de téléphoner à l'école et de laisser un message sur la boîte vocale du secrétariat et ainsi que celle du service de garde.

Il n'y a pas de congé possible pour le service de garde. Si votre enfant est absent, les frais de garde s'appliquent.

En cas de maladie, un crédit s'applique à partir de la 4^e journée.

HORAIRE D'ACCUEIL

LE DÉBUT D'ANNÉE AU RYTHME DE L'ENFANT

Afin que l'élève s'adapte à la réalité scolaire, nous faisons une rentrée allégée. Le matin, votre enfant fréquente l'école et l'après-midi, c'est congé. Toutefois, le service de garde est disponible.

LES JOURNÉES PÉDAGOGIQUES

DES ACTIVITÉS AU SERVICE DE GARDE

Les journées pédagogiques sont identifiées à l'aide d'un triangle dans le calendrier. Si vous avez réservé une place pour votre enfant, elle vous sera facturée.

RENCONTRER LES ENSEIGNANTS

VOUS SOUHAITEZ DISCUTER AVEC L'ENSEIGNANT(E)?

Nous vous invitons à communiquer avec l'enseignant de votre enfant afin de prendre rendez-vous si vous avez des questions, des commentaires ou des inquiétudes.

LES APPRENTISSAGES

DES NOUVELLES EXPÉRIENCES DÉVELOPPERONT DE NOUVELLES HABILITÉS


- Développer la motricité fine;
- Assumer des responsabilités et s'affirmer;
- Vivre en harmonie avec les autres;
- Découvrir et comprendre le monde qui l'entoure;
- Aller jusqu'au bout de ses activités.



LES PREMIERS JOURS D'ÉCOLE

QUELQUES JOURS AVANT LE DÉBUT DE L'ÉCOLE...


- Accompagnez votre enfant;
- Sécurisez votre enfant en lui rappelant l'horaire de la journée;
- Évitez de dire ce qui sera facile ou difficile;
- Encouragez-le et félicitez ses efforts dans ce qu'il entreprend;
- Soyez sensibles aux questions et au comportement de votre enfant. Demeurez rassurant, car votre enfant a besoin de vous pour aborder cette transition de façon positive.



COLLABORATION

VOTRE ACCOMPAGNEMENT ET VOTRE IMPLICATION DANS SA VIE SCOLAIRE SONT ESSENTIELS POUR ASSURER SON SUCCÈS ET SA MOTIVATION.

- Participez à la vie de l'école et intéressez-vous à ce que votre enfant apprend.
- Assistez aux rencontres et aux événements de l'école.
- Soyez un modèle. Votre enfant aura envie de regarder un livre ou de pratiquer un sport si vous le faites aussi!
- Informez le personnel enseignant des difficultés particulières de votre enfant, ils pourront mieux l'aider.



QUELQUES IDÉES

PRÉPARER SON ENFANT POUR LA MATERNELLE

MOTRICITÉ



- Jouer avec de la pâte à modeler, de l'eau, du sable;
- Dessiner, peindre, découper, coller;
- S'amuser à écrire son nom;
- Faire des colliers avec des pâtes alimentaires;
- Attacher ses vêtements;
- Grimper dans des modules de jeux, ramper;
- Sauter, courir, se tenir en équilibre;
- Lancer et botter des ballons ou des balles;
- Apprendre les parties du corps.

ASSUMER DES RESPONSABILITÉS ET S'AFFIRMER

- Ranger ses jeux;
- Mettre la table et ranger la vaisselle;
- Choisir ses vêtements;
- S'habiller et se déshabiller seul;
- Transporter son sac à dos et sa boîte à goûter;
- Nommer ses émotions.

SUGGESTIONS DE JEUX

DES JEUX POUR APPRENDRE

Jouer à des jeux de société permet ;

- d'apprendre à attendre son tour;
- d'apprendre à perdre;
- et à respecter les consignes.



SUGGESTIONS D'APPLICATIONS IOS

DES APPLICATIONS STIMULANTES

- Boukili (application et site Internet)
- Line Up - Busy Things Limited
- Matrix Game 2 et Matrix Game 3
- Parfait (LITE): Jeu de mémorisation préféré
- My mosaic
- Opposites
- Rush Hour





ADRESSES UTILES



SITE INTERNET ÉCOLE

WWW.TRIVENT.CSDPS.QC.CA

FACEBOOK ÉCOLE

FACEBOOK.COM/DUTRIVENT

COMMISSION SCOLAIRE DES PREMIÈRES-SEIGNEURIES

WWW.CSDPS.QC.CA

ALLO PROF

WWW.ALLOPROF.QC.CA

ALLOPROF PARENTS

WWW.ALLOPROF.QC.CA



NOUS JOINDRE



Trivent 1

3, rue du Couvent
Sainte-Brigitte-de-Laval (Québec)
G0A 3K0
Secrétaire d'école : Mme Véronique Beaulieu
Téléphone : 418 821-8044
Télécopieur : 418 825-3668
Courriel : letrivent@csdps.qc.ca

Trivent 2

7, rue St-Paul
Sainte-Brigitte-de-Laval (Québec)
G0A 3K0
Secrétaire d'école : Mme Marilou Roy
Téléphone : 418 821-8044
Télécopieur : 418-825-2275
Courriel : letrivent@csdps.qc.ca